



ΚΕΡΑΜΙΚΟ ΑΕΡΟΘΕΡΜΟ

WILMA



ΟΔΗΓΙΕΣ ΛΕΙΤΟΥΡΓΙΑΣ

Διαβάστε προσεκτικά τις οδηγίες χρήσης πριν λειτουργήσετε τη συσκευή ή εκτελέσετε εργασίες συντήρησης. Τηρείτε όλες τις οδηγίες ασφαλείας. Η μη τήρηση των οδηγιών μπορεί να οδηγήσει σε ατυχήματα ή / και ζημιές. Φυλάξτε αυτές τις οδηγίες.

Αυτό το προϊόν είναι κατάλληλο μόνο για καλά μονωμένους χώρους ή περιστασιακή χρήση.

ΓΕΝΙΚΕΣ ΟΔΗΓΙΕΣ ΑΣΦΑΛΕΙΑΣ

- Χρησιμοποιήστε αυτή τη συσκευή μόνο όπως περιγράφεται σε αυτό το εγχειρίδιο. Οποιαδήποτε άλλη χρήση που δεν συνιστάται από τον κατασκευαστή μπορεί να προκαλέσει πυρκαγιά, ηλεκτροπληξία ή τραυματισμό ατόμων.
- Βεβαιωθείτε ότι η τάση του δικτύου συμμορφώνεται με αυτήν που υποδεικνύεται στην πινακίδα δεδομένων (220-240V / 50Hz)
- Αυτή η συσκευή μπορεί να χρησιμοποιηθεί από παιδιά ηλικίας από 8 ετών και άνω και από άτομα με μειωμένη σωματική, αισθητηριακή ή διανοητική ικανότητα ή έλλειψη εμπειρίας και γνώσης μόνο υπό επίβλεψη ή εάν τους έχουν δοθεί οδηγίες σχετικά με τη χρήση της συσκευής με ασφαλή τρόπο και κατανοούν τους πιθανούς κινδύνους.
- Τα παιδιά δεν πρέπει να παίζουν με τη συσκευή.
- Ο καθαρισμός και η συντήρηση της συσκευής δεν πρέπει να γίνονται από παιδιά χωρίς επίβλεψη.
- Αυτό το προϊόν δεν είναι παιχνίδι.
- Τα παιδιά κάτω των 3 ετών πρέπει να κρατούνται μακριά, εάν δεν παρακολουθούνται συνεχώς.
- Τα παιδιά ηλικίας μεταξύ 3 και 8 ετών πρέπει να ενεργοποιούν / απενεργοποιούν τη συσκευή μόνο εφόσον έχει τοποθετηθεί ή εγκατασταθεί στην κανονική θέση λειτουργίας της και υπό επίβλεψη ή αν λαμβάνουν οδηγίες σχετικά με την ασφαλή χρήση της συσκευής και κατανοούν τους κινδύνους.
- Τα παιδιά ηλικίας 3 έως 8 ετών δεν πρέπει να εισάγουν το φίς τροφοδοσίας, να ρυθμίζουν ή να καθαρίζουν τη συσκευή ή να πραγματοποιούν συντήρηση.
- **ΠΡΟΣΟΧΗ** - Ορισμένα μέρη αυτού του προϊόντος μπορεί να ζεσταθούν πολύ και να προκαλέσουν εγκαύματα. Ιδιαίτερη προσοχή πρέπει να δοθεί όταν υπάρχουν παιδιά και ευάλωτα άτομα.
- Προκειμένου να αποφευχθεί ο κίνδυνος λόγω ακούσιας επαναφοράς έπειτα από διακοπή παροχής, αυτή η συσκευή

δεν πρέπει να συνδέεται με ενδιάμεσες συσκευές όπως πχ. χρονοδιακόπτη, ή να είναι συνδεδεμένη σε πολύμπριζα.

- **ΠΡΟΕΙΔΟΠΟΙΗΣΗ:** μην χρησιμοποιείτε την συσκευή με χειριστήριο ή άλλη εξωτερική συσκευή που να την ενεργοποιεί αυτόματα, καθώς ενδέχεται να υπάρχει κίνδυνος πυρκαγιάς εάν είναι καλυμμένη ή εσφαλμένα τοποθετημένη.
- Μην καλύπτετε τις εισόδους/εξόδους αέρα.
- Η συσκευή θερμαίνεται σημαντικά κατά τη λειτουργία. Κίνδυνος εγκαύματος. Για να αποφύγετε τραυματισμούς, μην αφήνετε το δέρμα να έρθει σε επαφή με την επιφάνεια του.
- Διατηρήστε εύφλεκτα υλικά, όπως έπιπλα, μαξιλάρια, κουβέρτες, χαρτί, πανιά, κουρτίνες και παρόμοια, τουλάχιστον 1 m από το εμπρός, πίσω μέρος και τα πλαϊνά του.
- Αποσυνδέστε το ρεύμα όταν η συσκευή δεν χρησιμοποιείται ή για εργασίες καθαρισμού.
- Η συσκευή δεν πρέπει να χρησιμοποιείται σε δυνητικά επικίνδυνες περιοχές, όπως περιοχές που κινδυνεύουν από πυρκαγιά ή έκρηξη ή σε περιοχές με χημικές ουσίες ή υγρασία(αποθήκες, γκαράζ κτλ).
- Μην τοποθετείτε τίποτα πάνω στη συσκευή, μην χρησιμοποιείτε τη συσκευή για να στεγνώνετε ρούχα.
- Χρησιμοποιήστε την συσκευή σε έναν καλά αεριζόμενο χώρο.
- Αποφύγετε την τοποθέτηση δακτύλων ή ξένων αντικειμένων στις γρίλιες εισόδου / εξόδου αέρα, καθώς αυτό μπορεί να προκαλέσει ηλεκτροπληξία ή πυρκαγιά και μπορεί να προκαλέσει ζημιά στη συσκευή.
- Για να αποφύγετε τον κίνδυνο πυρκαγιάς, μην μπλοκάρτε τις γρίλιες και μην τις παραβιάζετε με κανένα τρόπο ενώ η συσκευή χρησιμοποιείται.
- Μην χρησιμοποιείτε τη συσκευή εάν έχει υποστεί ζημιά το καλώδιο ή το φίς τροφοδοσίας. Επικοινωνήστε με ένα κέντρο σέρβις για να αντικαταστήσετε ένα κατεστραμμένο καλώδιο τροφοδοσίας, για να αποφύγετε τυχόν κινδύνους ασφαλείας.

- Μη χρησιμοποιείτε τη συσκευή εάν έχει πέσει από ορισμένο ύψος ή εάν έχει υποστεί οποιαδήποτε ζημιά. Επικοινωνήστε με ένα εξουσιοδοτημένο κέντρο σέρβις για να ελέγξετε τη συσκευή ή να κάνετε τυχόν απαραίτητες ηλεκτρικές ή μηχανικές επισκευές.
- Η πιο κοινή αιτία υπερθέρμανσης είναι η συσσώρευση σκόνης στη συσκευή. Αφαιρέστε τη συσσωρευμένη σκόνη τραβώντας το φίς τροφοδοσίας και καθαρίζοντας τις γρίλιες χρησιμοποιώντας ηλεκτρική σκούπα.
- Μην χρησιμοποιείτε λειαντικά προϊόντα για να καθαρίσετε τη συσκευή. Καθαρίστε τη χρησιμοποιώντας ένα υγρό πανί (να μην στάζει) που έχετε βρέξει σε σαπουνόνερο. Αφαιρέστε το φίς από την πρίζα πριν πραγματοποιήσετε οποιαδήποτε συντήρηση.
- Για να αποσυνδέσετε τη συσκευή, ρυθμίστε το διακόπτη στη θέση OFF και αφαιρέστε το φίς από την πρίζα. Τραβήξτε μόνο το φίς τροφοδοσίας. Μην τραβάτε το καλώδιο όταν απενεργοποιείτε τη συσκευή.
- Μην τοποθετείτε αντικείμενα πάνω στο καλώδιο και μην το λυγίζετε.
- Τα καλώδια επέκτασης δεν συνιστώνται, καθώς ενδέχεται να υπερθερμανθούν και να προκαλέσουν κίνδυνο πυρκαγιάς. Ποτέ μην χρησιμοποιείτε μόνο ένα καλώδιο επέκτασης για τη λειτουργία πολλών συσκευών.
- Μην βυθίζετε το καλώδιο τροφοδοσίας, το φίς τροφοδοσίας ή οποιοδήποτε άλλο μέρος της συσκευής σε νερό ή άλλα υγρά.
- Μην αγγίζετε το φίς τροφοδοσίας με βρεγμένα χέρια.
- Μην τοποθετείτε τη συσκευή πάνω ή κοντά σε άλλη πηγή θερμότητας.
- **ΠΡΟΕΙΔΟΠΟΙΗΣΗ: ΑΠΟΦΥΓΕΤΕ ΤΗΝ ΚΑΛΥΨΗ ΤΗΣ ΣΥΣΚΕΥΗΣ ΓΙΑ ΤΗΝ ΑΠΟΦΥΓΗ ΥΠΕΡΘΕΡΜΑΝΣΗΣ.**
- Το παρακάτω σήμα υποδεικνύει την προειδοποίηση:

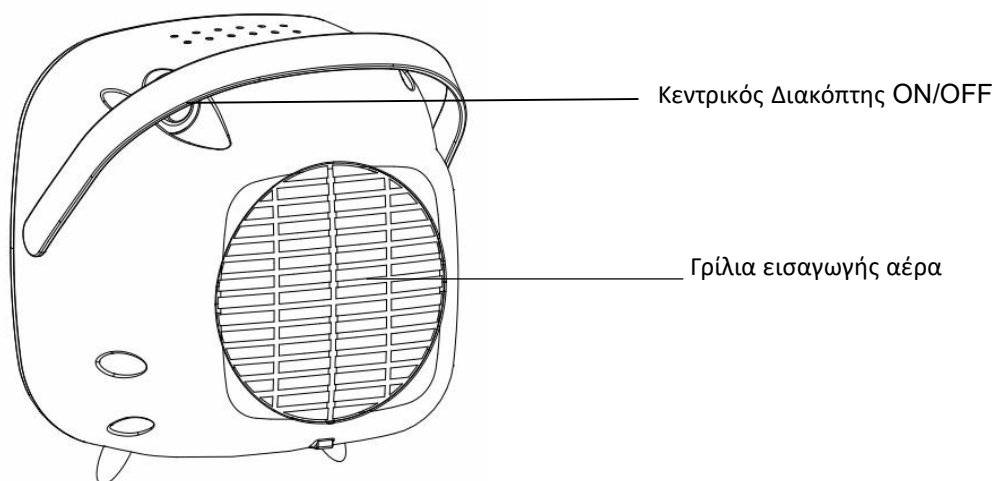
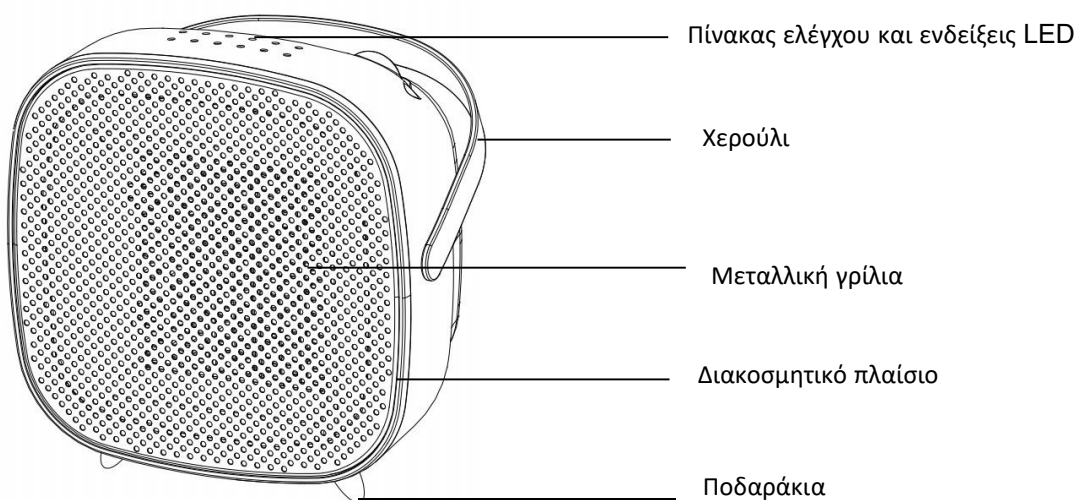


- Η συσκευή μπορεί να προκαλέσει κίνδυνο πυρκαγιάς εάν, κατά τη λειτουργία, καλύπτεται ή έρχεται σε επαφή με εύφλεκτο υλικό, πχ κουρτίνες, κουβέρτες κ.λπ. **ΚΡΑΤΗΣΤΕ ΤΗΝ ΣΥΣΚΕΥΗ ΜΑΚΡΙΑ ΑΠΟ ΤΕΤΟΙΑ ΥΛΙΚΑ.**
- Μην βάζετε την συσκευή στην πρίζα πριν να έχει τοποθετηθεί ή στερεωθεί σωστά.
- Μην τοποθετείτε το καλώδιο κάτω από χαλιά. Μην καλύπτετε το καλώδιο με κουβέρτες, χαλιά ή παρόμοια υλικά. Τοποθετήστε το καλώδιο μακριά από πολυσύχναστες περιοχές ή σε μέρος όπου μπορεί να τραβηχτεί κατά λάθος.
- Μην χρησιμοποιείτε την συσκευή κοντά σε μπανιέρες, ντους, νιπτήρες ή πισίνες.
- Η συσκευή δεν πρέπει να τοποθετείται αμέσως κάτω από μια πρίζα.
- Μην χρησιμοποιείτε την συσκευή σε εξωτερικούς χώρους.
- Κατά την αρχική εκκίνηση, ο αεραγωγός μπορεί να εκπέμψει μια ελαφριά, ακίνδυνη μυρωδιά. Αυτή η μυρωδιά είναι μια φυσιολογική επίδραση της αρχικής θέρμανσης των εσωτερικών θερμαντικών στοιχείων και δεν πρέπει να επαναληφθεί αργότερα.
- **Ο ΔΙΑΚΟΠΤΗΣ ΕΝΕΡΓΟΠΟΙΗΣΗΣ/ΑΠΕΝΕΡΓΟΠΟΙΗΣΗΣ ΔΕΝ ΑΡΚΕΙ ΓΙΑ ΤΗΝ ΑΠΕΝΕΡΓΟΠΟΙΗΣΗ ΤΗΣ ΣΥΣΚΕΥΗΣ. ΠΑΡΑΚΑΛΟΥΜΕ ΠΑΝΤΑ ΒΓΑΖΕΤΕ ΤΟ ΚΑΛΩΔΙΟ ΤΡΟΦΟΔΟΣΙΑΣ ΑΠΟ ΤΗΝ ΠΡΙΖΑ ΣΕ ΠΕΡΙΠΤΩΣΗ ΛΕΙΤΟΥΡΓΙΑΣ ΣΥΝΤΗΡΗΣΗΣ, ΟΤΑΝ ΜΕΤΑΚΙΝΗΣΕΤΕ ΤΗ ΣΥΣΚΕΥΗ Ή ΟΤΑΝ ΔΕΝ ΤΗΝ ΧΡΗΣΙΜΟΠΟΙΕΙΤΕ.**
- Η συσκευή περιέχει μέρη που δημιουργούν ηλεκτρικά τόξα και σπινθήρες. Δεν πρέπει να χρησιμοποιείται σε δυνητικά επικίνδυνες περιοχές όπως εκείνες που υπόκεινται σε κίνδυνο πυρκαγιάς ή έκρηξης ή σε χώρους γεμάτους με χημικές ουσίες ή υγρασία.
- Μην τοποθετείτε τη συσκευή σε μαλακές επιφάνειες, όπως ένα κρεβάτι, όπου υπάρχει πιθανότητα να μπλοκαριστούν οι γρίλιες εισαγωγής/εξαγωγής αέρα. Τοποθετείτε πάντα τη συσκευή σε μια σταθερή, επίπεδη επιφάνεια κατά τη λειτουργία, για να αποφύγετε

την πιθανότητα ανατροπής της. Τοποθετήστε το καλώδιο τροφοδοσίας έτσι ώστε η συσκευή ή άλλα αντικείμενα να μην ακουμπούν πάνω του.

- Αποσυνδέετε πάντοτε από την πρίζα όταν η συσκευή δεν χρησιμοποιείται.
- Απενεργοποιήστε τη συσκευή εάν δεν έχετε την επίβλεψη της για να αποφύγετε ατυχήματα.
- Εάν ακούσετε έναν αφύσικο θόρυβο ή ανιχνεύσετε μια ασυνήθιστη μυρωδιά κατά τη χρήση της συσκευής, σταματήστε τη χρήση και αποσυνδέστε αμέσως.
- Μην επιχειρήσετε να την επισκευάσετε και απευθυνθείτε σε ένα εξουσιοδοτημένο κέντρο τεχνικής υποστήριξης.

ΠΕΡΙΓΡΑΦΗ ΜΕΡΩΝ



ΠΩΣ ΝΑ ΧΡΗΣΙΜΟΠΟΙΗΣΤΕ ΤΗΝ ΣΥΣΚΕΥΗ

Τοποθετήστε τη θερμάστρα κάθετα σε μια επίπεδη και σταθερή επιφάνεια.

Συνδέστε το καλώδιο τροφοδοσίας σε κατάλληλη ηλεκτρική πρίζα (220-240V~/50Hz).

Ενεργοποιήστε τον κεντρικό διακόπτη ON/OFF, ο οποίος βρίσκεται στην πίσω πλευρά της συσκευής. Οι ενδείξεις LED και ο πίνακας ελέγχου θα ανάψουν.

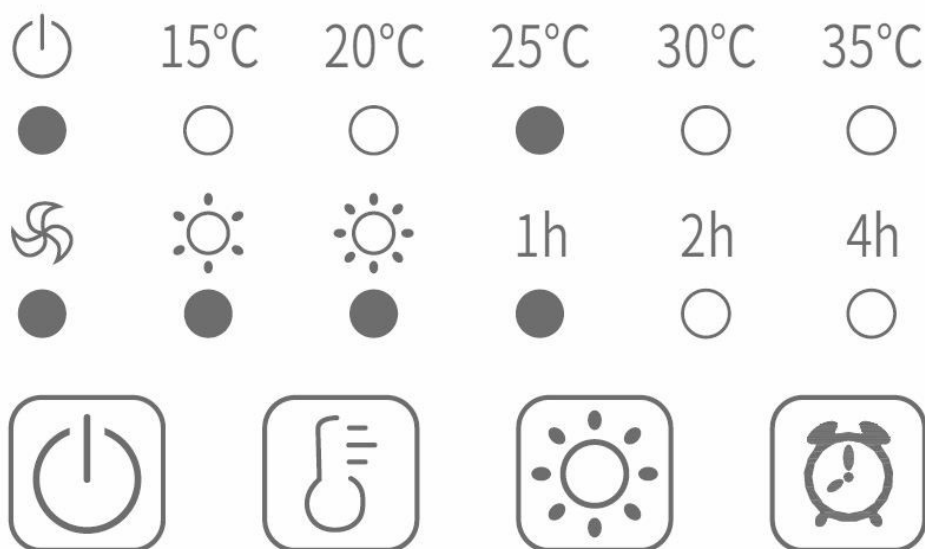
Πατήστε το κουμπί Stand-by για να ενεργοποιήσετε τη συσκευή.

Αυτή η συσκευή προστατεύεται με διακόπτη ασφαλείας που απενεργοποιεί αυτόματα τη συσκευή όταν πέσει ή σε περίπτωση υπερβολικής κλίσης, για την αποφυγή ατυχημάτων. Η συσκευή θα επιστρέψει σε κατάσταση αναμονής, πατήστε τα κουμπιά στον πίνακα ελέγχου για να την επαναφέρετε.

Σε περίπτωση μη φυσιολογικής θέρμανσης, μια συσκευή ασφαλείας απενεργοποιεί αυτόματα τη συσκευή. Μετά από μια σύντομη φάση ψύξης, η συσκευή είναι έτοιμη να χρησιμοποιηθεί ξανά. Εάν παρατηρήσετε το ίδιο ελάττωμα που αναφέρθηκε παραπάνω, αφαιρέστε το φιν από την πρίζα και επικοινωνήστε με το εξουσιοδοτημένο κέντρο σέρβις.

Κατά τη χρήση, μην αγγίζετε ή καλύπτετε την έξοδο αέρα, αυτό μπορεί να προκαλέσει υπερθέρμανση και να ενεργοποιήσει τη συσκευή ασφαλείας.

ΠΙΝΑΚΑΣ ΕΛΕΓΧΟΥ ΚΑΙ ΔΙΑΘΕΣΙΜΕΣ ΛΕΙΤΟΥΡΓΙΕΣ






Αφού συνδέσετε το καλώδιο τροφοδοσίας, η συσκευή θα εισέλθει σε κατάσταση αναμονής και η ένδειξη θα ανάψει στον πίνακα ελέγχου.

Για να ενεργοποιήσετε τη συσκευή, πατήστε το κουμπί και η ένδειξη εξαερισμού θα ανάψει : τώρα η συσκευή θα εκπέμπει κρύο αέρα. Για να αρχίσει η συσκευή να βγάζει θερμό αέρα πατήστε το κουμπί για να επιλέξετε την επιθυμητή θερμοκρασία.

Για να απενεργοποιήσετε την συσκευή πατήστε το πλήκτρο και η συσκευή θα εισέλθει σε κατάσταση αναμονής και ο ανεμιστήρας θα συνεχίσει να δουλεύει αλλά σταδιακά θα μειώνεται η ένταση της θερμότητας ενώ η ένδειξη θα αναβοσβήνει για 30 δευτερόλεπτα και θα σβήσει ενώ η συσκευή θα μπει σε κατάσταση αναμονής.

Για να απενεργοποιήσετε την συσκευή κλείστε τον κεντρικό διακόπτη που βρίσκεται στην πίσω πλευρά της συσκευής.

ΚΟΥΜΠΙ ΘΕΡΜΑΝΣΗΣ

Πατήστε το κουμπί θέρμανσης για να επιλέξετε την επιθυμητή ισχύ θέρμανσης, η ένδειξη LED  θα ανάψει ανάλογα με το επίπεδο που θα επιλέξετε υψηλό  ή χαμηλό .

Είναι δυνατό ανά πάσα στιγμή να απενεργοποιήσετε τη συσκευή πατώντας το κουμπί αναμονής, τα στοιχεία θέρμανσης θα σταματήσουν και ο ανεμιστήρας θα λειτουργήσει για περίπου 30 δευτερόλεπτα, αφήνοντας τη συσκευή να κρυώσει πριν απενεργοποιηθεί.

ΚΟΥΜΠΙ ΧΡΟΝΟΔΙΑΚΟΠΤΗ

Κατά τη λειτουργία, πατήστε το κουμπί του χρονοδιακόπτη για να επιλέξετε τη ρύθμιση του χρόνου αυτόματης απενεργοποίησης του θερμαντήρα (από 1 έως 7 ώρες): τα αντίστοιχα LED θα ανάψουν στον πίνακα ελέγχου ανάλογα με την επιλογή που έγινε.

ΚΟΥΜΠΙ ΕΛΕΓΧΟΥ ΨΗΦΙΑΚΟΥ ΘΕΡΜΟΣΤΑΤΗ

Κατά τη λειτουργία, πατήστε το κουμπί ελέγχου του ψηφιακού θερμοστάτη για να επιλέξετε την επιθυμητή θερμοκρασία (από 15°C έως 35°C με επίπεδα 5 βημάτων σε διαστήματα 5°C): όταν η θερμοκρασία δωματίου αυξηθεί στη ρυθμισμένη θερμοκρασία, η συσκευή σταματά να θερμαίνεται ενώ συνεχίζεται η λειτουργία του ανεμιστήρα μέχρι η θερμοκρασία του δωματίου να πέσει μερικούς βαθμούς. Σε εκείνο το σημείο η συσκευή θα επανενεργοποιηθεί αυτόματα.

Στη λειτουργία θέρμανσης, η ρυθμισμένη θερμοκρασία του θερμοστάτη πρέπει να είναι υψηλότερη από τη θερμοκρασία δωματίου, διαφορετικά η συσκευή δεν θα λειτουργήσει.

ΚΑΘΑΡΙΣΜΟΣ ΚΑΙ ΣΥΝΤΗΡΗΣΗ

ΑΠΟΣΥΝΔΕΣΤΕ ΠΑΝΤΑ ΤΗ ΣΥΣΚΕΥΗ ΠΡΙΝ ΤΟΝ ΚΑΘΑΡΙΣΜΟ Ή ΣΥΝΤΗΡΗΣΗ. ΣΗΜΑΝΤΙΚΟ: ΜΗΝ ΒΥΘΙΖΕΤΕ ΤΗΝ ΣΥΣΚΕΥΗ ΣΕ ΝΕΡΟ.

Καθαρισμός της εξωτερικής επιφάνειας της συσκευής.

Απενεργοποιήστε και αποσυνδέστε το διακόπτη πριν εκτελέσετε εργασίες συντήρησης ή μετακινήσετε τη συσκευή. Χρησιμοποιήστε ένα μαλακό πανί για να αφαιρέσετε τυχόν σκόνη από το θερμαντήρα.

Εάν ο θερμαντήρας είναι υπερβολικά βρώμικος, χρησιμοποιήστε ένα μαλακό πανί βρεγμένο με νερό και ένα ήπιο απορρυπαντικό σε θερμοκρασία χαμηλότερη από 50° C. Αφήστε τη συσκευή να στεγνώσει εντελώς πριν από τη χρήση.

Μην χρησιμοποιείτε διαβρωτικά απορρυπαντικά ή διαλύτες όπως βενζίνη. Μην πλένετε τη συσκευή με νερό. Μην χρησιμοποιείτε λάδια, χημικά ουσίες ή άλλα αντικείμενα καθαρισμού που μπορεί να προκαλέσουν ζημιά στην επιφάνεια. Χρησιμοποιήστε ηλεκτρική σκούπα για να αφαιρέσετε τη σκόνη από τις γρίλιες εισόδου / εξόδου αέρα.

ΑΠΟΘΗΚΕΥΣΗ

Εάν η συσκευή δεν χρησιμοποιείται για παρατεταμένες περιόδους, πρέπει να φυλάσσεται μαζί με αυτό το εγχειρίδιο στην αρχική της συσκευασία, σε δροσερό και ξηρό μέρος.

ΠΛΗΡΟΦΟΡΙΕΣ ΠΟΥ ΑΠΑΙΤΟΥΝΤΑΙ ΓΙΑ ΤΟΠΙΚΟΥΣ ΘΕΡΜΑΝΤΗΡΕΣ ΧΩΡΟΥ

Παράρτημα II - Απαιτήσεις οικολογικού σχεδιασμού - Απαιτήσεις για πληροφορίες προϊόντος -ΚΑΝΟΝΙΣΜΟΣ (ΕΕ) 2015/1188 ΤΗΣ ΕΠΙΤΡΟΠΗΣ της 28ης Απριλίου 2015 για την εφαρμογή της οδηγίας 2009/125 / ΕΚ του Ευρωπαϊκού Κοινοβουλίου και του Συμβουλίου σχετικά με τις απαιτήσεις οικολογικού σχεδιασμού τοπικά θερμαντικά χώρου.

ΜΟΝΤΕΛΟ: WILMA				Χαρακτηριστικό	μονάδα
Χαρακτηριστικό	Σύμβολο	Τιμή	Μονάδα μετρ.	Χαρακτηριστικό	μονάδα
Θερμική ισχύς				Είδος θερμικής ισχύος μόνον στην περίπτωση των ηλεκτρικών τοπικών θερμοσυσσωρευτών (να επιλεχθεί μία δυνατότητα)	
Ονομαστική θερμική ισχύς	P_{nom}	1.5	kW	χειροκίνητος ρυθμιστής θερμικού φορτίου με ενσωματωμένο θερμοστάτη	NA
Ελάχιστη θερμική ισχύς (ενδεικτική)	P_{min}	1.1	kW	χειροκίνητος ρυθμιστής θερμικού φορτίου με ανάδραση θερμοκρασίας δωματίου και/ή θερμοκρασίας εξωτερικού χώρου	NA
Μέγιστη συνεχής θερμική ισχύς	$P_{max,c}$	1.5	kW	ηλεκτρονικός ρυθμιστής θερμικού φορτίου με ανάδραση θερμοκρασίας δωματίου ή/και θερμοκρασίας εξωτερικού χώρου	NA
Βοηθητική κατανάλωση ηλεκτρικής ενέργειας				παραγωγή θερμότητας υποβοηθούμενη από ανεμιστήρα	NA
Στην ονομαστική θερμική ισχύ	e_{lmax}	0,00	kW	Είδος θερμικής ισχύος/ρυθμιστή θερμοκρασίας δωματίου (να επιλεχθεί μία δυνατότητα)	
Στην ελάχιστη θερμική ισχύ	e_{lmin}	0,00	kW	μονοβάθμια θερμική ισχύς χωρίς ρυθμιστή θερμοκρασίας δωματίου	[όχι]
Σε κατάσταση αναμονής	e_{lsb}	0,00	kW	δύο ή περισσότερες χειροκίνητες βαθμίδες χωρίς ρυθμιστή θερμοκρασίας δωματίου	[όχι]
				με μηχανικό θερμοστατικό ρυθμιστή θερμοκρασίας δωματίου	[όχι]
				με ηλεκτρονικό ρυθμιστή θερμοκρασίας δωματίου	[ναι]
				με ηλεκτρονικό ρυθμιστή θερμοκρασίας δωματίου και χρονοδιακόπτη ημέρας	[όχι]
				με ηλεκτρονικό ρυθμιστή θερμοκρασίας δωματίου και χρονοδιακόπτη εβδομάδας	[όχι]
				Άλλες δυνατότητες ρύθμισης (επιτρέπονται πολλές επιλογές)	
				ρυθμιστής θερμοκρασίας δωματίου με ανιχνευτή παρουσίας	[όχι]
				ρυθμιστής θερμοκρασίας δωματίου με ανιχνευτή ανοιχτού παραθύρου	[όχι]
				με δυνατότητα ρύθμισης εξ αποστάσεως	[όχι]
				με ρυθμιστή προσαρμοζόμενης εκκίνησης	[όχι]
				με περιορισμό διάρκειας λειτουργίας	[ναι]
				με αισθητήρα θερμομέτρου μελανής σφαίρας	[όχι]
Contact details :	ARGOCLIMA SPA - Via A. Varo,35 - Alfianello (BS) - ITALY - www.argoclima.com				

ΠΛΗΡΟΦΟΡΙΕΣ ΓΙΑ ΤΗΝ ΣΩΣΤΗ ΑΠΟΡΡΙΨΗ ΤΗΣ ΣΥΣΚΕΥΗΣ ΣΕ ΣΥΜΜΟΡΦΩΣΗ ΜΕ ΤΗΝ ΕΥΡΩΠΑΪΚΗ ΟΔΗΓΙΑ 2012/19 / ΕΕ



Όταν αυτή η συσκευή φτάσει στο τέλος της ωφέλιμης ζωής της, δεν πρέπει να απορριφθεί μαζί με τα οικιακά απορρίμματα, αλλά πρέπει να παραδοθεί σε κατάλληλες ξεχωριστές εγκαταστάσεις διάθεσης αποβλήτων ή σε εμπόρους που παρέχουν παρόμοιες υπηρεσίες. Η χωριστή απόρριψη απορριμμάτων ηλεκτρικών και ηλεκτρονικών συσκευών αποτρέπει πιθανές αρνητικές επιπτώσεις στο περιβάλλον και την ανθρώπινη υγεία που οφείλονται σε ανεπαρκή απόρριψη και επιτρέπει επίσης την ανάκτηση και ανακύκλωση των υλικών που περιλαμβάνουν τις συσκευές για να εξασφαλιστεί σημαντική εξοικονόμηση ενέργειας και πόρων. Η χωριστή υποχρέωση απόρριψης υπογραμμίζεται από το διαγραμμένο σύμβολο κάδου απορριμμάτων που εμφανίζεται στο προϊόν. Η παράνομη απόρριψη του προϊόντος από τον χρήστη καθορίζει την εφαρμογή των διοικητικών κυρώσεων που ορίζονται από τους ισχύοντες κανονισμούς



improve your life

www.argoclima.com